

30 September 2022

Reksa Dana Campuran

Profil Manajer Investasi

PT Batavia Prosperindo Aset Manajemen (BPAM) didirikan pada bulan Januari 1996 dan mendapatkan ijin sebagai Manajer Investasi dari Badan Pengawas Pasar Modal dan Lembaga Keuangan (BAPEPAM-LK) pada bulan Juni 1996 dengan No. KEP-03/PM/MI/1996. Untuk pertama kalinya, BPAM menerbitkan Reksa Dana di bulan September 1996 dan selanjutnya menerbitkan berbagai macam produk yang memiliki portofolio serta performa berkualitas yaitu Reksa Dana Pasar Uang, Reksa Dana Pendapatan Tetap, Reksa Dana Campuran, Reksa Dana Saham, Reksa Dana Terproteksi, Reksa Dana Penyertaan Terbatas serta perjanjian pengelolaan dana bilateral. Dana kelolaan BPAM pada bulan September 2022 sebesar Rp 40,55 triliun yang terdiri dari dana-dana individu dan institusi, seperti dana pensiun, yayasan serta korporasi.

Profil Bank Kustodian

Deutsche Bank A.G. Cabang Jakarta sebagai Kustodian di bidang pasar modal berdasarkan Surat Keputusan Ketua Badan Pengawas Pasar Modal Nomor Kep-07/PM/1994 tanggal 19 Januari 1994

Tujuan Investasi

Batavia Dana Dinamis bertujuan mendapatkan tingkat pertumbuhan yang optimal dalam jangka menengah panjang melalui penempatan dana pada saham, obligasi dan pasar uang.

Kebijakan Investasi

Pasar Uang dan/atau setara kas
Obligasi
Saham

0 % - 40 %
1 % - 40 %
40 % - 79 %

Portofolio Reksa Dana

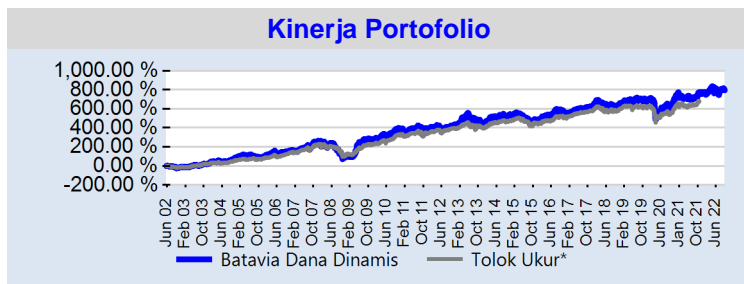
Pasar Uang 15.58 %
Obligasi Korporasi 13.39 %
Obligasi Pemerintah 18.22 %
Saham 52.81 %

Kepemilikan Terbesar

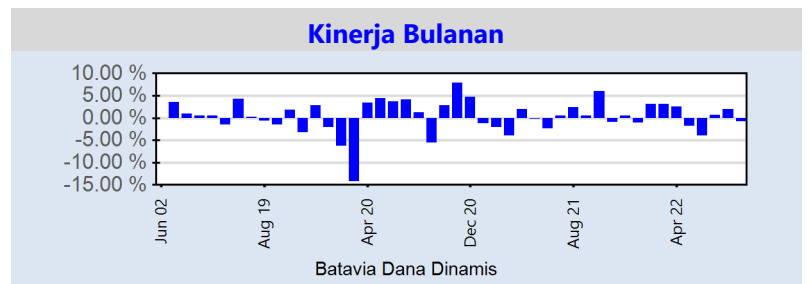
1	BANK JABAR BANTEN KANTOR CABANG PEMBANTU PLUIT	6.45%
2	BANK RAKYAT INDONESIA (PERSERO)	4.77%
3	TELEKOMUNIKASI INDONESIA (PERSERO)	4.57%
4	BANK MANDIRI	4.00%
5	BANK CENTRAL ASIA	3.99%
6	MERDEKA COPPER GOLD TBK	3.60%
7	DEUTSCHE BANK	3.04%
8	ADARO ENERGY	2.96%
9	BANK DKI - KANTOR PUSAT	2.88%
10	BANK TABUNGAN NEGARA KC JAKARTA KUNINGAN	2.30%

Kinerja Investasi

	YTD	30 Hari	3 Bulan	6 Bulan	1 Tahun	3 Tahun	5 Tahun	Sejak Peluncuran
Batavia Dana Dinamis	3.71 %	-0.82 %	2.24 %	-1.51 %	8.01 %	13.12 %	24.93 %	794.46 %
Tolok ukur*	5.12 %	-1.06 %	1.43 %	0.38 %	8.40 %	14.34 %	22.55 %	719.25 %
Kinerja Bulan Tertinggi	April 2009		27.76 %					
Kinerja Bulan Terendah	Oktober 2008		-22.46 %					



* (return IHSG x 60%) + (Rata-rata bunga deposito Rupiah 6 bulan x 40%)



Risiko Investasi

- Risiko Perubahan Kondisi Ekonomi dan Politik
- Risiko Berkurangnya Nilai Unit Penyertaan
- Risiko Likuiditas
- Risiko Wanprestasi
- Risiko Pasar
- Risiko Perubahan Peraturan
- Risiko Pembubaran dan Likuidasi Reksa Dana

Klasifikasi Risiko***



*** Mengacu pada surat OJK No:S-91/D.04/2020, tgl.17 Maret 2020

Informasi mengenai kepemilikan Reksa Dana ini diisi dengan informasi yang menyatakan bahwa surat atau bukti konfirmasi pembelian Reksa Dana, penjualan kembali Reksa Dana, dan pengalihan Reksa Dana merupakan bukti hukum yang sah atas kepemilikan Reksa Dana yang diterbitkan dan dikirimkan oleh Bank Kustodian. Dalam hal telah terdapat fasilitas Acuan Kepemilikan Sekuritas (AKSES) Pemegang Unit Penyertaan dapat melihat kepemilikan Reksa Dana melalui laman <https://akses.ksei.co.id>.

INVESTASI MELALUI REKSA DANA MENGANDUNG RISIKO. SEBELUM MEMUTUSKAN BERINVESTASI, CALON INVESTOR WAJIB MEMBACA DAN MEMAHAMI PROS-PEKTUS. KINERJA MASA LALU TIDAK MENJAMIN / MENCERMINKAN INDIKASI KINERJA DI MASA YANG AKAN DATANG.
OTORITAS JASA KEUANGAN TIDAK MEMBERIKAN PERNYATAAN MENYETUJUI ATAU TIDAK MENYETUJUI EFEK INI, TIDAK JUGA MENYATAKAN KEBENARAN ATAU KECUKUPAN ISI PROSPEKTUS REKSA DANA INI. SETIAP PERNYATAAN YANG BERTENTANGAN DENGAN HAL-HAL TERSEBUT ADALAH PERBUATAN MELANGGAR HUKUM.

Reksa dana merupakan produk Pasar Modal dan bukan produk yang diterbitkan oleh Agen Penjual/Perbankan. Agen Penjual Efek Reksa Dana tidak bertanggung jawab atas tuntutan dan risiko pengelolaan portofolio reksa dana yang dilakukan oleh Manajer Investasi

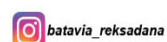
Ringkasan informasi produk ini tidak menggantikan Prospektus Reksa Dana dan disiapkan oleh PT Batavia Prosperindo Aset Manajemen hanya untuk kebutuhan informasi dan bukan merupakan suatu bentuk penawaran untuk membeli atau permintaan untuk menjual. Seluruh informasi yang terkandung pada dokumen ini disajikan dengan benar. Apabila perlu, investor disarankan untuk meminta pendapat profesional sebelum mengambil keputusan berinvestasi. Kinerja masa lalu tidak serta-merta menjadi petunjuk untuk kinerja di masa mendatang, dan bukan juga merupakan perkiraan yang dibuat untuk memberikan indikasi mengenai kinerja atau kecenderungannya di masa mendatang.
PT Batavia Prosperindo Aset Manajemen selaku Manajer Investasi berijin dan diawasi oleh OJK

No. Pernyataan Efektif	S-1103/PM/2002
Tanggal Efektif	29 Mei 2002
Tanggal Peluncuran	03 Juni 2002
Mata Uang	Rupiah
Total Nilai Aktiva Bersih	Rp 434,325,312,729.46
NAB/Unit	8944.62
Jumlah Outstanding Unit	48,557,153.00
Jumlah Unit Yang Ditawarkan	1,500,000,000.00
Periode Penilaian	Harian
Minimum Investasi Awal	Rp. 10.000,-**
Biaya Pembelian	Maks. 2,00%
Biaya Penjualan Kembali	Maks. 2,00%
Biaya Pengalihan	Maks. 1,00%
Biaya Manajemen	Maks. 3,00% p.a.
Bank Kustodian	DEUTSCHE BANK
Biaya Bank Kustodian	Maks. 0,20% p.a.
Kode ISIN	IDN000015500
Ticker Bloomberg	BIRADINA:IJ

** Tidak berlaku untuk transaksi melalui Agen Penjual



+6221 5208377



batavia_reksadana

