

31 Oktober 2024

Reksa Dana Syariah

Profil Manajer Investasi

PT Batavia Prosperindo Aset Manajemen (BPAM) didirikan pada bulan Januari 1996 dan mendapatkan ijin sebagai Manajer Investasi dari Badan Pengawas Pasar Modal dan Lembaga Keuangan (BAPEPAM-LK) pada bulan Juni 1996 dengan No. KEP-03/PM/MI/1996. Untuk pertama kalinya, BPAM menerbitkan Reksa Dana di bulan September 1996 dan selanjutnya menerbitkan berbagai macam produk yang memiliki portofolio serta performa berkualitas yaitu Reksa Dana Pasar Uang, Reksa Dana Pendapatan Tetap, Reksa Dana Campuran, Reksa Dana Saham, Reksa Dana Terproteksi, Reksa Dana Penyertaan Terbatas serta perjanjian pengelolaan dana bilateral. Dana kelolaan BPAM pada bulan Oktober 2024 sebesar Rp 44,49 triliun yang terdiri dari dana-dana individu dan institusi, seperti dana pensiun, yayasan serta korporasi.

Profil Bank Kustodian

PT Bank HSBC Indonesia (dahulu dikenal sebagai PT Bank Ekonomi Raharja) telah beroperasi di Indonesia sejak 1989 yang merupakan bagian dari HSBC Group. PT Bank HSBC Indonesia telah memperoleh persetujuan untuk menjalankan kegiatan usaha sebagai Kustodian di bidang Pasar Modal dari Otoritas Jasa Keuangan ("OJK") No. KEP-02/PM.2/2017 tertanggal 20 Januari 2017.

Tujuan Investasi

Batavia Technology Sharia Equity USD bertujuan untuk memberikan Pemegang Unit Penyertaan potensi keuntungan terkait dengan hasil investasi dari instrumen-instrumen investasi sesuai dengan Kebijakan Investasi Batavia Technology Sharia Equity USD yang memenuhi Prinsip Syariah di Pasar Modal.

Kebijakan Investasi

Instrumen Pasar Uang Syariah dan/atau Deposito Syariah 0%-20%
Efek Syariah Ekuitas 80%-100%

Portofolio Reksa Dana

Pasar Uang 0,19 %
Saham 99,81 %

Kepemilikan Terbesar

(Menurut urutan abjad)

1	ADVANCED MICRO DEVICES INC (SAHAM)	3,15%
2	ALPHABET INC COM USD,001 CL A (SAHAM)	3,03%
3	AMAZON.COM INC COM USD,01 (SAHAM)	6,57%
4	APPLE INC COM USD,00001 (SAHAM)	6,62%
5	BROADCOM INC COM USD 1 (SAHAM)	6,82%
6	MICROSOFT CORP (SAHAM)	9,10%
7	NVIDIA CORP COM USD,001 (SAHAM)	11,17%
8	SERVICENOW (SAHAM)	3,21%
9	SYNOPSIS INC (SAHAM)	3,31%
10	TAIWAN SEMICONDUCTOR MANUFACTURING CO LTD SPONSORED ADR (SAHAM)	4,36%

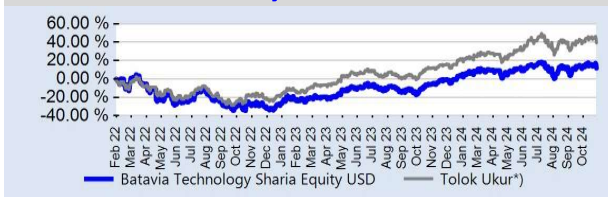
No. Pernyataan Efektif	S-1373/PM.21/2021
Tanggal Efektif	16 November 2021
Tanggal Peluncuran	16 Februari 2022
Mata Uang	United States Dollar
Total Nilai Aktiva Bersih	USD 76,224,542,34
NAB/Unit	1.1157
Jumlah Outstanding Unit	68,320,809,43
Jumlah Unit Yang Ditawarkan	5,000,000,000,00
Periode Penilaian	Harian
Minimum Investasi Awal	USD 10,000,-**
Biaya Pembelian	Min. 1,00%** - Maks. 2,50% dari nilai transaksi
Biaya Penjualan Kembali	Maks. 1,00% dari nilai transaksi
Biaya Pengalihan	Maks. 1,00% dari nilai transaksi
Biaya Manajemen	Maks. 3,00% per tahun
Bank Kustodian	PT BANK HSBC INDONESIA
Biaya Bank Kustodian	Maks. 0,20% per tahun
Kode ISIN	IDN000475308
Ticker Bloomberg	BTECSEU:IJ

** Berlaku untuk transaksi melalui Agen Penjual Efek Reksa Dana. Untuk informasi lebih lanjut, mengacu pada ketentuan alokasi biaya & imbalan jasa yang tercantum di prospektus.

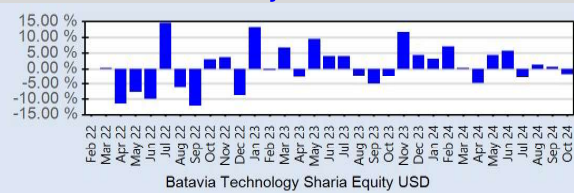
Kinerja Investasi

	YTD	1 Bulan	3 Bulan	6 Bulan	1 Tahun	3 Tahun	5 Tahun	Sejak Peluncuran
Batavia Technology Sharia Equity USD	12.80 %	-1.75 %	0.23 %	7.21 %	31.40 %	-	-	11.57 %
Tolok ukur*	20.30 %	-1.75 %	-0.31 %	14.66 %	37.43 %	-	-	39.19 %
Kinerja Bulan Tertinggi	Juli 2022		14.49 %					
Kinerja Bulan Terendah	September 2022		-12.14 %					

Kinerja Portofolio



Kinerja Bulanan



* S&P Global 1200 Shariah Information Technology (Sector) Index Net Total Return. Kinerja tolak ukur dihitung setelah pajak (net), di mana capital gain dikenakan faktor pajak yang setara dengan tarif pajak badan di Indonesia.

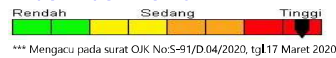
Risiko Investasi

- Risiko Pasar dan Risiko Berkurangnya Nilai Aktiva Bersih Setiap Unit Penyertaan
- Risiko Likuiditas
- Risiko Pihak Ketiga (Wanprestasi)
- Risiko Perubahan Peraturan
- Risiko Pembubaran dan Likuidasi Reksa Dana
- Risiko Nilai Tukar
- Risiko Efek Luar Negeri
- Risiko Konsentrasi pada Sektor Tertentu

Manfaat Reksa Dana :

1. Pengelolaan dilakukan secara professional.
2. Diversifikasi investasi.
3. Potensi pertumbuhan nilai investasi.
4. Kemudahan transaksi.
5. Minimum nominal investasi relatif terjangkau.

Klasifikasi Risiko***



*** Mengacu pada surat OJK No.S-91/D.04/2020, tg.17 Maret 2020

Informasi mengenai kepemilikan Reksa Dana ini diisi dengan informasi yang menyatakan bahwa surat atau bukti konfirmasi pembelian Reksa Dana, penjualan kembali Reksa Dana, dan pengalihan Reksa Dana merupakan bukti hukum yang sah atas kepemilikan Reksa Dana yang diterbitkan dan dikirimkan oleh Bank Kustodian. Dalam hal telah terdapat fasilitas Acuan Kepemilikan Sekuritas (AKSES) Pemegang Unit Penyertaan dapat melihat kepemilikan Reksa Dana melalui laman <https://akses.ksei.co.id>. Reksa Dana ini tidak dijamin oleh LPS (Lembaga Penjaminan Simpanan)

INVESTASI MELALUI REKSA DANA MENGANDUNG RISIKO. SEBELUM MEMUTUSKAN BERINVESTASI, CALON INVESTOR WAJIB MEMBACA DAN MEMAHAMI PROSPEKTUS.

KINERJA MASA LALU TIDAK MENJAMIN / MENCERMINKAN INDIKASI KINERJA DI MASA YANG AKAN DATANG.

OTORITAS JASA KEUANGAN TIDAK MEMBERIKAN PERNYATAAN MENYETUJUI ATAU TIDAK MENYETUJUI EFEK INI, TIDAK JUGA MENYATAKAN KEBENARAN ATAU KEKUCUKupan ISI PROSPEKTUS REKSA DANA INI. SETIAP PERNYATAAN YANG BERTENTANGAN DENGAN HAL-HAL TERSEBUT ADALAH PERBUATAN MELANGGAR HUKUM.

Reksa dana merupakan produk Pasar Modal dan bukan produk yang diterbitkan oleh Agen Penjual/Perbankan. Agen Penjual Efek Reksa Dana tidak bertanggung jawab atas tuntutan dan risiko pengelolaan portofolio reksa dana yang dilakukan oleh Manajer Investasi

Ringkasan informasi produk ini tidak menggantikan Prospektus Reksa Dana dan disiapkan oleh PT Batavia Prosperindo Aset Manajemen hanya untuk kebutuhan informasi dan bukan merupakan suatu bentuk penawaran untuk membeli atau permintaan untuk menjual. Seluruh informasi yang terkandung pada dokumen ini disajikan dengan benar. Apabila perlu, investor disarankan untuk meminta pendapat profesional sebelum mengambil keputusan berinvestasi. Kinerja masa lalu tidak serta-merta menjadi petunjuk untuk kinerja di masa mendatang, dan bukan juga merupakan perkiraan yang dibuat untuk memberikan indikasi mengenai kinerja atau kecenderungannya di masa mendatang. PT Batavia Prosperindo Aset Manajemen selaku Manajer Investasi berizin dan diawasi oleh OJK.

Untuk lebih rinci, silahkan melihat webpage kami di: www.bpam.co.id atau Bloomberg

Grow and Prosper with Batavia

