

Klasifikasi Tingkat Resiko



Jangka Waktu Investasi



Tujuan Investasi

Reksa Dana Danareksa Mawar bertujuan untuk memperoleh pertumbuhan nilai investasi yang maksimal dalam jangka panjang.

Kebijakan Investasi

Pasar Uang\* : 0-20%  
Obligasi : 0-20%  
Ekuitas : 80-100%  
\*) Kas, Deposito Berjangka, dll

Ulasan Singkat Market Outlook

Selama Q3-2019, IHSG melemah sebesar 2.98% QoQ yang menyebabkan kinerja reksadana pasar saham mengalami pelemahan. Beberapa sentimen global yang berdampak negatif bagi pasar saham Indonesia selama kuartal III adalah isu perang dagang AS-China yang kembali memanas setelah kedua belah pihak kembali menaikkan bea masuk atas produk impor serta kekuatiran the Fed tidak akan kembali menurunkan suku bunga acuan akibat nada hawkish dari Gubernur the Fed. Situasi domestik juga memberikan efek tambahan bagi pelemahan IHSG yaitu berupa pertumbuhan ekonomi Indonesia yang cenderung melemah dan situasi politik yang tidak stabil. Kami memprediksi situasi di kuartal IV lebih baik dibandingkan kuartal III karena foreign inflow cenderung meningkat akibat kebijakan easing moneter global didukung situasi politik yang kondusif.

Kepemilikan Terbesar

5 Efek Terbesar

- BBCA
- BBRI
- BMRI
- TLKM
- UNVR

Komposisi Portofolio

Saham	96.42%
Obligasi	0.00%
Kas	3.58%

Posisi

Total Nilai Aktiva Bersih	Rp	51.34 Miliar
Nilai Aktiva Bersih per unit	Rp	8,286.34

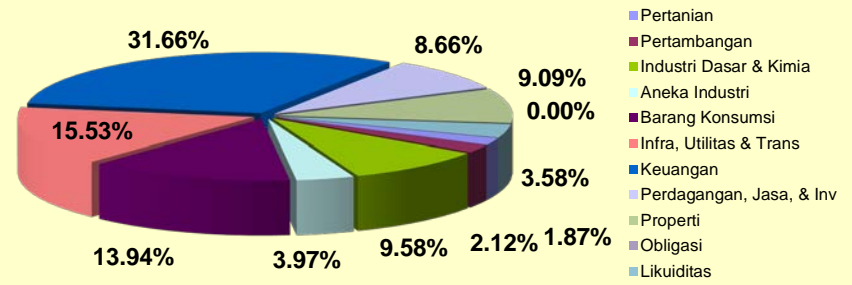
Mengenai Manajer Investasi

PT. Danareksa Investment Management (DIM) adalah anak usaha PT Danareksa (Persero), BUMN dibidang Investment Banking yang terkemuka di Indonesia. DIM menjalankan usaha pengelolaan investasi portofolio efek, baik dalam bentuk Reksa Dana, Kontrak Pengelolaan Dana, maupun Sekuritisasi.

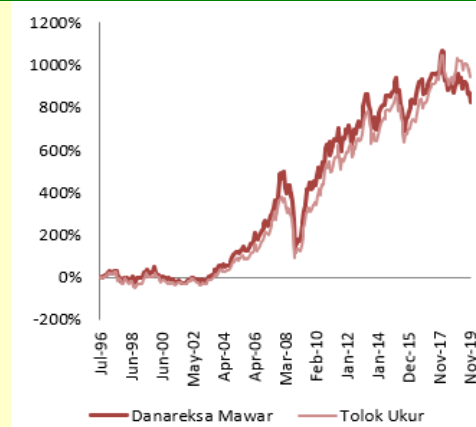
Informasi Lainnya

Minimum Investasi :	Rp 100.000,-
Bank Kustodian :	Citibank N.A Jakarta
Biaya Investasi :	
- Manajemen	maks 3% p.a
- Pembelian	maks 1%
- Penjualan Kembali	maks 0.5% (<3 tahun), 0% (>3 Tahun)
- Pengalihan	maks. 2%
Tanggal Efektif OJK :	17 Juli 1996
Cabang Penjualan :	BANK MANDIRI

Alokasi Sektor



Kinerja Sejak Diluncurkan



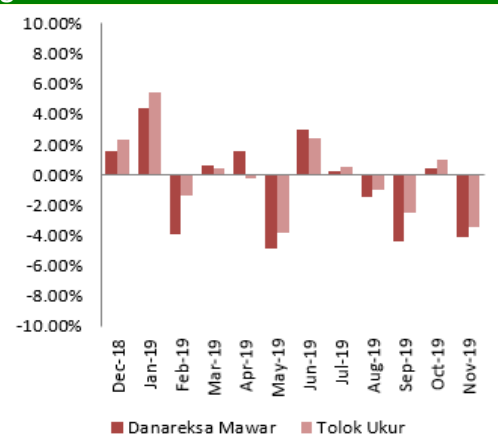
Kinerja Reksa Dana Danareksa Mawar dan Tolok Ukur

	1 BULAN	3 BULAN	6 BULAN	1 TAHUN
Fund	-4.08%	-7.85%	-6.35%	-7.31%
Tolok Ukur *	-3.48%	-5.00%	-3.18%	-0.73%

	YTD	Sejak Diluncurkan
Fund	-8.73%	826.38%
Tolok Ukur *	-2.95%	943.24%

\*Tolok Ukur : Indeks Harga Saham Gabungan (IHSG)

Tingkat Pengembalian Bulanan



Risiko investasi

- Risiko Perubahan Kondisi Ekonomi dan Politik
- Risiko Wanprestasi
- Risiko Likuiditas
- Risiko Berkurangnya Nilai Aktiva Bersih Setiap Unit Penyertaan

Kinerja Bulan Ini :  
-4.08%

NAB/Unit :  
Rp 8,286.34

Manajer Investasi:



Sumber dan informasi ringkas ini disediakan oleh :

PT Danareksa Investment Management

Informasi lebih lanjut, Mandiri Call 14000

hubungi : Cabang Agen Penjual Efek Reksa Dana terdekat

PT Bank Mandiri (Persero) Tbk selaku Agen Penjual Efek Reksa Dana dan PT Danareksa Investment Management selaku Manajer Investasi yang terdaftar dan diawasi oleh Otoritas Jasa Keuangan

Disclaimer :

Reksa Dana adalah produk pasar modal dan bukan merupakan produk Bank sehingga tidak dijamin oleh Bank serta tidak termasuk dalam cakupan obyek program penjaminan Pemerintah atau penjaminan simpanan. Kinerja masa lalu bukan merupakan indikasi kinerja dimasa yang akan datang. Seperti investasi dalam bentuk lainnya, Investasi di dalam Reksa Dana mengandung risiko. Sebelum melakukan investasi, calon pemodal dianjurkan untuk membaca dan memahami Prospektus Penawaran Unit Penyertaan Reksa Dana Danareksa Mawar terlebih dahulu.

Konfirmasi atas investasi pemegang Efek Reksa Dana akan diterbitkan oleh Bank Kustodian, dan tanda bukti kepemilikan atas Efek Reksa Dana yang sah adalah konfirmasi dari Bank Kustodian.