

Klasifikasi Tingkat Resiko



Jangka Waktu Investasi

### Tujuan Investasi

Bahana Dana Infrastruktur bertujuan mempertahankan nilai modal, mendapatkan tingkat keuntungan yang optimal dalam jangka panjang melalui penempatan dana pada efek saham dan obligasi yang termasuk dalam sektor infrastruktur dan instrumen pasar uang.

### Kebijakan Investasi

Pasar Uang\* : 0% - 15%  
 Obligasi : 10% - 40%  
 Ekuitas : 50% - 79%

\*) Kas, Deposito Berjangka, dll

### Ulasan Singkat Market Outlook

May20 merupakan bulan yang positif bagi seluruh bursa di negara G3. Inflasi May20 tercatat sebesar 0.08% MoM. IHSG positif selama Mei20 sebesar +0.79% (vs -3.91% di Apr20). Yield obligasi pemerintah bertenor 10 tahun ditutup turun 53.20 bps ke level 7.35 % di bulan May20 dibandingkan 7.88% di bulan Apr20.

### Kepemilikan Terbesar

Nama Efek	
Obligasi Pemerintah	Obligasi
Telekomunikasi Indonesia	Saham
Unilever Indonesia	Saham
Indofood CBP Sukses Makmur	Saham
Astra International	Saham

### Komposisi Portofolio

Ekuitas	53.23%
Obligasi Pemerintah	39.33%
Likuiditas	7.45%

### Posisi

Total Nilai Aktiva Bersih	IDR	17,788,519,307.70
Nilai Aktiva Bersih per unit	IDR	6,884.28
Jumlah Outstanding Unit		2,584,065.58

### Mengenai Manajer Investasi

PT. Bahana TCW Investment Management (Bahana TCW) adalah perusahaan patungan antara BUMN PT. Bahana Pembinaan Usaha Indonesia, dengan Trust Company of the West (TCW), sebuah perusahaan manajer investasi ternama yang berbasis di Los Angeles, Amerika Serikat. Saat ini Bahana TCW termasuk dalam peringkat 5 besar Manajer Investasi di Indonesia dengan aset kelolaan Rp 50.2 Triliun per September 2019.

### Informasi Lainnya

Minimum Investasi :	IDR 100000,-
Bank Kustodian :	Standard Chartered Bank
Biaya Investasi :	
- Manajemen	maks 3% p.a
- Pembelian	1.5 %
- Penjualan Kembali	1.5 %
- Pengalihan	maks 2% p.a
Tanggal Efektif OJK :	27 May 1997
Cabang Penjualan :	BANK MANDIRI

Sumber dan informasi ringkas ini disediakan oleh :

PT Bahana TCW Investment Management - Graha CIMB Niaga 21st Floor, Jl. Jenderal Sudirman kav. 58 Jakarta 12190  
 Phone: 62-21 250 5277 Fax: 62-21 250 5279 Email: bahanatcw@bahana.co.id

Informasi lebih lanjut,

Mandiri Call 14000

hubungi :

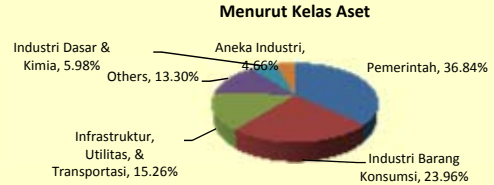
Cabang Agen Penjual Efek Reksa Dana terdekat

PT Bank Mandiri (Persero) Tbk selaku Agen Penjual Efek Reksa Dana dan PT Bahana TCW Investment Management selaku Manajer Investasi yang terdaftar dan diawasi oleh Otoritas Jasa Keuangan

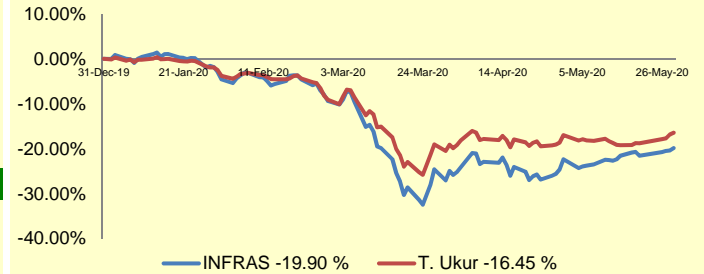
### Disclaimer :

Reksa Dana adalah produk pasar modal dan bukan merupakan produk Bank sehingga tidak dijamin oleh Bank serta tidak termasuk dalam cakupan obyek program penjaminan Pemerintah atau penjaminan simpanan. Kinerja masa lalu bukan merupakan indikasi kinerja dimasa yang akan datang. Seperti investasi dalam bentuk lainnya, Investasi di dalam Reksa Dana mengandung risiko. Sebelum melakukan investasi, calon pemodal dianjurkan untuk membaca dan memahami Prospektus Penawaran Unit Penyerahan Reksa Dana Bahana Dana Infrastruktur terlebih dahulu. Konfirmasi atas investasi pemegang Efek Reksa Dana akan diterbitkan oleh Bank Kustodian, dan tanda bukti kepemilikan atas Efek Reksa Dana yang sah adalah konfirmasi dari Bank Kustodian.

### Alokasi Aset



### Kinerja Reksa Dana



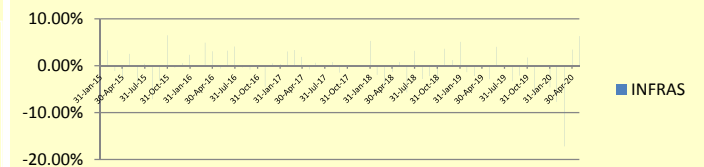
### Kinerja dan Tolok Ukur

Fund Tolok Ukur **	1 BULAN	3 BULAN	6 BULAN	1 TAHUN
	6.3 %	-11.6 %	-16.9 %	-21.1 %
	3.0 %	-8.5 %	-13.8 %	-13.7 %
Fund Tolok Ukur **	5	YTD		
	-20.7 %	-19.9 %		
	2.6 %	-16.5 %		

70% IHSG + 30% Rerata Deposito 6-bln

	BULAN	KINERJ
Bulan Terbaik	Jan 2018	18.00%
Bulan Terburuk	Mar 2020	-31.00%

### Tingkat Pengembalian Bulanan



### Risiko investasi

1. Risiko Perubahan Kondisi Ekonomi dan Politik
2. Risiko Suku Bunga
3. Risiko Underlying

**Kinerja Bulan Ini :**  
**6.3 %**  
 NAB/Unit :  
**IDR 6884.28**

Manajer Investasi: