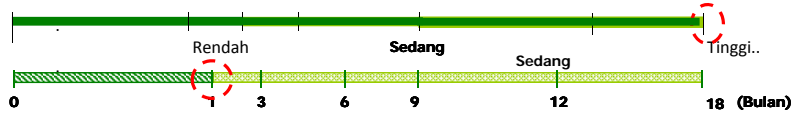


Klasifikasi Tingkat Resiko

Jangka Waktu Investasi



Tujuan Investasi

Mencapai pertumbuhan modal jangka panjang melalui penempatan dana dalam saham dan efek bersifat hutang di pasar uang dan pasar modal.

Kebijakan Investasi

Pasar Uang* : 0% - 20%
 Obligasi : -
 Ekuitas : 80% - 100%
 *) Kas, Deposito Berjangka, dll
 Pasar Uang* : 0% - 20%

Ulasan Singkat Market Outlook

Mar20 merupakan bulan yang negatif bagi seluruh bursa di negara G3. Inflasi Mar20 tercatat sebesar 0.10% MoM. IHSG negatif selama Mar20 sebesar -16.76% (vs -8.20% di Feb20). Yield obligasi pemerintah bertenor 10 tahun ditutup naik 96.30 bps ke level 7.91 % di bulan Mar20 dibandingkan 6.95% di bulan Feb20.

Kepemilikan Terbesar

Nama Efek	Saham
PT. BANK CENTRAL ASIA, TBK.	Saham
Telekomunikasi Indonesia Tbk, PT	Saham
PT.BRI (PERSERO) TBK.	Saham
PT. BANK MANDIRI (PERSERO) TBK	Saham
Astra International Tbk, PT	Saham

Komposisi Portofolio

Ekuitas	95.14%
Likuiditas	4.86%

Posisi

Total Nilai Aktiva Bersih	IDR	299,853,264,465.76
Nilai Aktiva Bersih per unit	IDR	3,191.41
Jumlah Outstanding Unit		94,731,736.64

Mengenai Manajer Investasi

PT. Bahana TCW Investment Management (Bahana TCW) adalah perusahaan patungan antara BUMN PT. Bahana Pembinaan Usaha Indonesia, dengan Trust Company of the West (TCW), sebuah perusahaan manajer investasi ternama yang berbasis di Los Angeles, Amerika Serikat. Saat ini Bahana TCW termasuk dalam peringkat 5 besar Manajer Investasi di Indonesia dengan aset kelolaan Rp 50.2 Triliun per September 2019.

Informasi Lainnya

Minimum Investasi : IDR 100000,-
 Bank Kustodian : Standard Chartered Bank
 Biaya Investasi :
 - Manajemen maks 4% p.a
 - Pembelian 1.5 %
 - Penjualan Kembali 1 %
 - Pengalihan maks 2% p.a
 Tanggal Efektif OJK : 13 Feb 2006
 Cabang Penjualan : BANK MANDIRI

Sumber dan informasi ringkas ini disediakan oleh :
 PT Bahana TCW Investment Management - Graha CIMB Niaga 21st Floor, Jl. Jenderal Sudirman kav. 58 Jakarta 12190
 Phone: 62-21 250 5277 Fax: 62-21 250 5279 Email: bahanatcw@bahana.co.id

Informasi lebih lanjut, Mandiri Call 14000
 hubungi : Cabang Agen Penjual Efek Reksa Dana terdekat

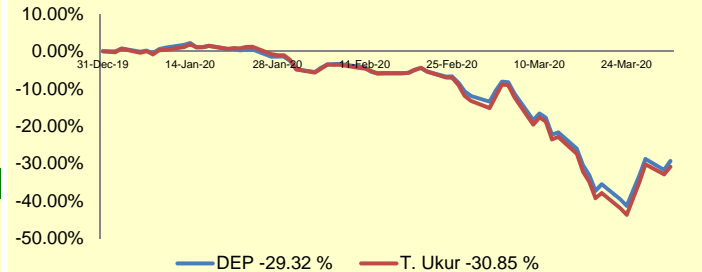
PT Bank Mandiri (Persero) Tbk selaku Agen Penjual Efek Reksa Dana dan PT Bahana TCW Investment Management selaku Manajer Investasi yang terdaftar dan diawasi oleh Otoritas Jasa Keuangan

Disclaimer :
 Reksa Dana adalah produk pasar modal dan bukan merupakan produk Bank sehingga tidak dijamin oleh Bank serta tidak termasuk dalam cakupan obyek program penjaminan Pemerintah atau penjaminan simpanan. Kinerja masa lalu bukan merupakan indikasi kinerja dimasa yang akan datang. Seperti investasi dalam bentuk lainnya, Investasi di dalam Reksa Dana mengandung risiko. Sebelum melakukan investasi, calon pemodal dianjurkan untuk membaca dan memahami Prospektus Penawaran Unit Penyerahan Reksa Dana Bahana Dana Infrastruktur terlebih dahulu. Konfirmasi atas investasi pemegang Efek Reksa Dana akan diterbitkan oleh Bank Kustodian, dan tanda bukti kepemilikan atas Efek Reksa Dana yang sah adalah konfirmasi dari Bank Kustodian.

Alokasi Aset



Kinerja Reksa Dana




Kinerja dan Tolok Ukur

	1 BULAN	3 BULAN	6 BULAN	1 TAHUN
Fund Tolok Ukur **	-19.7 %	-29.3 %	-26.2 %	-33.9 %
	-20.3 %	-30.8 %	-27.7 %	-31.7 %
Fund Tolok Ukur **	5	YTD		
	-31.8 %	-29.3 %		
	-23.1 %	-30.8 %		

100% Indeks IDX30

	BULAN	KINERJ
Bulan Terbaik	Jan 2018	16.00%
Bulan Terburuk	Mar 2020	-44.00%

Tingkat Pengembalian Bulanan



Risiko investasi

1. Risiko Perubahan Kondisi Ekonomi dan Politik
2. Risiko Suku Bunga
3. Risiko Underlying

Kinerja Bulan Ini :
-19.7 %
 NAB/Unit :
 IDR 3191.41

Manajer Investasi:

