

# Mandiri Indeks FTSE Indonesia ESG (Kelas A)

## Reksa Dana Indeks

NAV/Unit Rp. 955,53

Tanggal Pengambilan Data Reksa Dana  
31 Januari 2025No. Surat Pernyataan Efektif Reksa Dana  
S-1449/PM.21/2021Tanggal Efektif Reksa Dana  
08 Desember 2021Bank Kustodian  
Bank CitibankTanggal Peluncuran  
17 Mei 2022AUM  
Rp. 142,19 MiliarTotal AUM Share Class  
Rp. 170,28 MiliarMata Uang  
Indonesian Rupiah (Rp.)Periode Penilaian  
HarianMinimum Investasi Awal  
Rp 100.000Jumlah Unit yang Ditawarkan  
3.000.000.000 (Tiga Miliar)Imbal Jasa Manajer Investasi  
Maks. 1,5% p.aImbal Jasa Bank Kustodian  
Maks. 0,15% p.aBiaya Pembelian  
Maks. 2%Biaya Penjualan Kembali  
Maks. 2%Biaya Pengalihan  
Maks. 1%Kode ISIN  
IDN000476900Kode Bloomberg  
MANFIGA:IJ

### Manfaat Produk Reksa Dana

- Pengelolaan secara profesional
- Diversifikasi Investasi
- Potensi pertumbuhan nilai investasi
- Kemudahan pencairan investasi

### Faktor Risiko Utama

- Risiko Perubahan Kondisi Ekonomi dan Politik
- Risiko Wanprestasi
- Risiko Likuiditas
- Risiko Berkurangnya Nilai Aktiva Bersih Setiap Unit Penyertaan
- Risiko Pembubaran dan Likuiditas
- Risiko Penyesuaian Portofolio Efek dengan Indeks Acuan
- Risiko Terkait dengan Indeks FTSE Indonesia ESG

### Periode Investasi

< 3      3 - 5      > 5

> 5 : Jangka Panjang

### Tingkat Risiko

■   ■   ■   ■   ■   ■   ■   ■   ■   ■

Tinggi

### Keterangan

Reksa Dana FTSE berinvestasi pada Efek Ekuitas dengan kategori saham FTSE Indonesia ESG, segmen Jangka Panjang, dan dikategorikan berisiko tinggi. Investor memiliki risiko atas portofolio saham tersebut.

### Informasi Bukti Kepemilikan Reksa Dana

Sesuai peraturan OJK yang berlaku, surat konfirmasi atas transaksi pembelian, penjualan kembali dan pengalihan Reksa dana merupakan bukti hukum yang sah atas kepemilikan Reksa Dana yang diterbitkan dan dikirimkan oleh Bank Kustodian. Dalam hal telah terdapat fasilitas Acuan Kepemilikan Sekuritas (AKSES) Pemegang Unit Penyertaan dapat melihat kepemilikan Reksa Dana melalui laman <https://akses.ksei.co.id/>.

## Tentang Mandiri Investasi

PT Mandiri Manajemen Investasi (Mandiri Investasi) merupakan anak perusahaan dari PT Mandiri Sekuritas yang didirikan pada tanggal 26 Oktober 2004. PT Mandiri Sekuritas sendiri adalah perusahaan sekuritas terkemuka di Indonesia dan merupakan anak perusahaan dari PT Bank Mandiri (Persero) Tbk, Bank terbesar milik negara. Mandiri Investasi dan/atau pendahulunya telah mengelola portofolio investasi sejak tahun 1993, dengan Nomor Izin Usaha MI: No. Kep-11/PM/MI/2004. Mandiri Investasi adalah salah satu Manajer Investasi lokal terbesar di Indonesia dengan total dana kelolaan sebesar Rp 43,13 Triliun (per 31 Januari 2025).

## Profil Bank Kustodian

Citibank, N.A. telah memiliki persetujuan sebagai Bank Kustodian di bidang Pasar Modal berdasarkan Surat Keputusan Ketua Badan Pengawas Pasar Modal Nomor KEP-91/PM/1991 tanggal 19 Oktober 1991, oleh karenanya terdaftar dan diawasi oleh Otoritas Jasa Keuangan (OJK).

## Tujuan Investasi

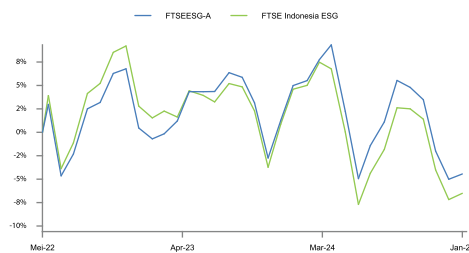
Untuk memberikan hasil investasi yang setara dengan kinerja Indeks FTSE Indonesia ESG yang diterbitkan oleh FTSE Russell.

## Kebijakan Investasi\*

Efek Bersifat Ekuitas : Min. 80%  
Pasar Uang dan/atau Deposito : 0% - 20%

\* Tidak termasuk kas dan setara kas

## Kinerja Portfolio

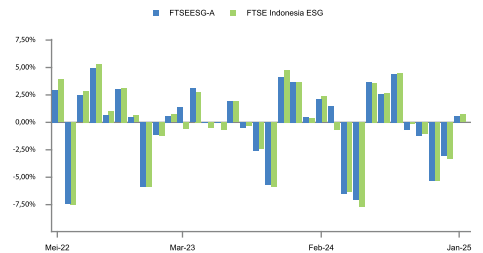


## Komposisi Portfolio\*

Saham : 99,29%  
Deposito : 0,00%

\* Tidak termasuk kas dan setara kas

## Kinerja Bulanan



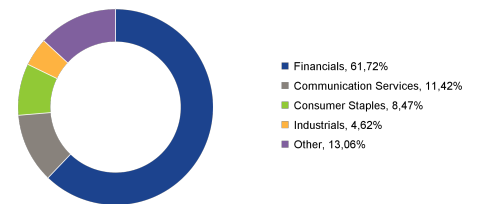
## Kepemilikan Terbesar

(Berdasarkan Abjad)

Perusahaan	Saham	Persentase
Astra International Tbk	Saham	3,24%
Bank Central Asia Tbk.	Saham	31,61%
Bank Mandiri (Persero) Tbk.	Saham	13,54%
Bank Negara Indonesia (Persero) Tbk.	Saham	3,43%
Bank Rakyat Indonesia (Persero) Tbk.	Saham	12,96%
Elang Mahkota Teknologi Tbk	Saham	3,08%
GoTo Gojek Tokopedia Tbk.	Saham	3,96%
Indofood Sukses Makmur Tbk.	Saham	3,55%
Telkom Indonesia (Persero) Tbk.	Saham	6,64%
United Tractor Tbk	Saham	2,69%

## Alokasi Sektor

(5 Sektor Terbesar)



## Kinerja - 31 Januari 2025

	1 Bulan	3 Bulan	6 Bulan	1 Tahun	3 Tahun	5 Tahun	Dari Awal Tahun	Sejak Pembentukan
FTSEESG-A	0,59%	-7,66%	-5,49%	-9,44%	n.a.	n.a.	0,59%	-4,45%
Benchmark*	0,73%	-7,80%	-4,77%	-10,97%	n.a.	n.a.	0,73%	-6,51%

\*FTSE Indonesia ESG

Kinerja Bulan Tertinggi (Agustus 2022) **4,94%**

Kinerja Bulan Terendah (Juni 2022) **-7,41%**

Reksa dana ini pernah mencapai kinerja tertinggi 4,94% pada bulan Agustus 2022 dan mencapai kinerja terendah -7,41% pada bulan Juni 2022.

## Ulasan Pasar

Pada Januari 2025, pasar saham Indonesia dipengaruhi oleh berbagai perkembangan ekonomi domestik dan global. Kembalinya Donald Trump sebagai Presiden AS telah menimbulkan ketidakpastian di pasar global. Kebijakan proteksionis pemerintahannya dan potensi penyesuaian tarif menciptakan kekhawatiran terkait aliran perdagangan, terutama bagi pasar negara berkembang. Meskipun menghadapi tantangan ekonomi global, ekonomi AS tetap menunjukkan ketahanan yang didukung oleh pengeluaran konsumen yang kuat dan pendapatan perusahaan yang solid. Hal ini telah memperkuat nilai dolar AS, yang menimbulkan tantangan bagi pasar negara berkembang seperti Indonesia dengan meningkatkan biaya impor dan memberi tekanan pada mata uang lokal. Presiden Prabowo Subianto mengumumkan pemotongan anggaran yang signifikan sebesar Rp 306,7 triliun, yang mewakili sekitar 8% dari pengeluaran pemerintah yang disetujui untuk tahun 2025. Pemotongan ini bertujuan untuk meningkatkan efisiensi fiskal, termasuk arahan untuk mengurangi setengah pengeluaran untuk upacara dan perjalanan dinas. Terlepas dari penghematan ini, ada rencana untuk memperluas program penting yang menyediakan makanan gratis dari 17,5 juta menjadi 82,5 juta penerima manfaat pada akhir tahun. Bank Indonesia (BI) menurunkan suku bunga acuan sebesar 25 basis poin menjadi 5,75% untuk mendorong pertumbuhan ekonomi di tengah ketidakpastian global. Langkah ini ditujukan untuk meningkatkan konsumsi dan investasi domestik, memberikan dorongan positif bagi pasar saham. Pasar saham Indonesia mencerminkan optimisme namun tetap berhati-hati di tengah dukungan kebijakan domestik dan tantangan global. Sementara pemangkasan suku bunga BI memberikan bantuan jangka pendek, faktor eksternal seperti perubahan kebijakan AS di bawah pemerintahan Trump dan penguatan dolar AS terus menimbulkan risiko.

## Rekening Reksa Dana

Citibank N.A., Indonesia  
RDI MANDIRI INDEKS FTSE IND ESG  
0-810-734-019

## DISCLAIMER

INVESTASI MELALUI REKSA DANA MENDUNG RISKI. SEBELUM MEMUTUSKAN BERINVESTASI, CALON INVESTOR WAJIB MEMBACA DAN MEMAHAMI PROSPEKTUS. KINERJA MASA LALU TIDAK MENJAMIN/MENCERMINKAN INDIKASI KINERJA DI MASA YANG AKAN DATANG. OTORITAS JASA KEUANGAN TIDAK MEMBERIKAN PERNYATAAN MENYETUJUI ATAU TIDAK MENYETUJUI EFEK INI, TIDAK JUGA MENYATAKAN KEBENARAN ATAU KECUKUPAN ISI PROSPEKTUS REKSA DANA INI. SETIAP PERNYATAAN YANG BERTENTANGAN DENGAN HAL-HAL TERSEBUT ADALAH PERBUATAN MELANGGAR HUKUM.

Reksa dana merupakan produk Pasar Modal dan bukan produk yang diterbitkan oleh Agen Penjual/Perbankan. Agen Penjual Efek Reksa Dana tidak bertanggung jawab atas tuntutan dan risiko pengelolaan portofolio reksa dana yang dilakukan oleh Manajer Investasi. Ringkasan informasi produk ini tidak menggantikan Prospektus Reksa Dana dan disiapkan oleh PT Mandiri Manajemen Investasi hanya untuk kebutuhan informasi dan bukan merupakan suatu bentuk penawaran untuk membeli atau permintaan untuk menjual. Seluruh informasi yang terkandung pada dokumen ini disajikan dengan benar. Apabila perlu, investor disarankan untuk meminta pendapat profesional sebelum mengambil keputusan berinvestasi. Kinerja masa lalu tidak serta-merta menjadi petunjuk untuk kinerja di masa mendatang dan bukan juga merupakan perkiraan yang dibuat untuk memberikan indikasi mengenai kinerja atau kecenderungannya di masa mendatang.

REKSA DANA INDEKS MANDIRI FTSE INDONESIA ESG (selanjutnya disebut "Reksa Dana") ini telah dikembangkan secara eksklusif oleh PT MANDIRI MANAJEMEN INVESTASI. Reksa Dana ini tidak memiliki kaitan atau sponsor dari London Stock Exchange Group plc dan entitas anak perusahaan yang dimilikinya (secara kolektif disebut sebagai "Grup LSE"). FTSE Russell merupakan nama dagang dari beberapa perusahaan dalam Grup LSE. Seluruh hak atas FTSE INDONESIA ESG INDEX ("Indeks") berada pada perusahaan Grup LSE yang memiliki Indeks tersebut. FTSE Russell merupakan merek dagang dari perusahaan Grup LSE yang relevan dan digunakan oleh perusahaan Grup LSE lainnya berdasarkan lisensi. Indeks dihitung oleh FTSE International Limited atau afiliasinya, agen, atau mitra atas nama mereka. Grup LSE tidak menerima tanggung jawab apapun terhadap pihak mana pun yang timbul dari (a) penggunaan, kepercayaan, atau kesalahan dalam Indeks atau (b) investasi atau operasional Reksa Dana. Grup LSE tidak membuat klaim, prediksi, jaminan, atau representasi apapun mengenai hasil yang akan diperoleh dari Reksa Dana atau kesesuaian Indeks untuk tujuan yang ditetapkan oleh PT MANDIRI MANAJEMEN INVESTASI.

PT Mandiri Manajemen Investasi berizin dan diawasi oleh Otoritas Jasa Keuangan dan setiap penawaran produk dilakukan oleh petugas yang terdaftar dan diawasi oleh Otoritas Jasa Keuangan.

## PT Mandiri Manajemen Investasi

Menara Mandiri 2 Lantai 15, Jl. Jend. Sudirman Kav. 54-55  
Jakarta 12190, Indonesia Call Center: (021) 526 3505



Mandiri investasi



Mandiri.investasi



Mandiri Investasi

Akses Prospektus untuk informasi lebih lanjut melalui website [www.mandiri-investasi.co.id](http://www.mandiri-investasi.co.id)