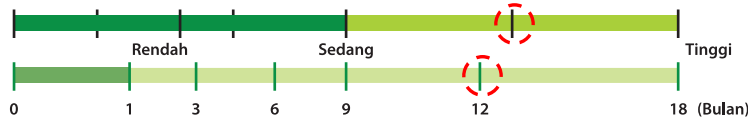


## Mandiri Investa Aktif



Klasifikasi Tingkat Resiko



Jangka Waktu Investasi

### Tujuan Investasi

Memberikan tingkat pendapatan investasi jangka panjang yang menarik melalui investasi pada Efek Bersifat Ekuitas dan Efek Bersifat Utang.

### Kebijakan Investasi

Pasar Uang*	2% - 79%
Obligasi	20% - 79%
Ekuitas	1% - 79%

\*) Kas, Deposito Berjangka, dll

### Ulasan Singkat Market Outlook

Pada bulan Agustus, IHSG mengalami koreksi sebesar 0.97% mom, lebih baik dibandingkan koreksi pada pasar saham AS yang sebesar 1.81% mom. Koreksi pada pasar saham global dan domestik kembali dipicu oleh pernyataan Presiden Trump yang akan menaikkan tarif impor terhadap produk China senilai USD300 miliar. Pemerintah China merespon kenaikan tarif tersebut dengan membatalkan pembelian produk pertanian dari AS. Selain itu Pemerintah China juga kembali mengenakan tambahan tarif sebesar 5-10% terhadap produk AS senilai USD75 miliar. Saat ini kedua pemerintah sedang berusaha untuk kembali ke meja perundingan untuk membahas tensi perang dagang di antara kedua negara. Dari dalam negeri, pertumbuhan ekonomi domestik tumbuh 5.05% yoy pada kuartal kedua yang ditopang oleh tingkat konsumsi dan belanja pemerintah. Bank Indonesia pun kembali menurunkan tingkat suku bunga acuannya sebesar 25bps menjadi 5.50% sebagai upaya untuk tetap mendorong momentum pertumbuhan ekonomi domestik. Selama bulan Agustus investor asing tercatat outflow sebesar Rp8,5 triliun.

### Kepemilikan Terbesar

Nama Efek

- Saham - Bank Central Asia Tbk.
- Saham - Bank Mandiri Tbk.
- Saham - Bank Rakyat Indonesia (Persero) Tbk.
- Obligasi - Pemerintah RI
- Saham - Telekomunikasi Indonesia (Persero) Tbk,

### Komposisi Portofolio

Pasar Uang	5.22%
Obligasi	37.13%
Saham	57.65%

### Posisi

Total Nilai Aktiva Bersih	Rp	29,81 Milyar
Nilai Aktiva Bersih per unit	Rp	3,888.90
Jumlah Outstanding Unit		7,66 Juta

### Mengenai Manajer Investasi

PT Mandiri Manajemen Investasi (Mandiri Investasi) merupakan anak perusahaan dari PT Mandiri Sekuritas yang didirikan pada tanggal 28 Desember 2004. PT Mandiri Sekuritas sendiri adalah perusahaan sekuritas terkemuka di Indonesia dan merupakan anak perusahaan dari PT Bank Mandiri (Persero) Tbk, Bank terbesar milik negara. Mandiri Investasi dan/atau pendahulunya telah mengelola portofolio investasi sejak tahun 1993. Mandiri Investasi adalah Manajer Investasi lokal terbesar di Indonesia dengan total dana kelolaan sebesar Rp 56.69 Triliun (30 Agustus 2019)

### Informasi Lainnya

Minimum Investasi	: Rp 100,000-
Bank Kustodian	: Deutsche Bank AG, Cabang Jakarta
Biaya Investasi	
- Manajemen	: maks 2.50% p.a
- Pembelian	: maks 1.00%
- Penjualan Kembali	: maks 1.00% (< 1 tahun); 0% > 1 Tahun
- Pengalihan	: maks 1.00%
Tanggal Efektif OJK	: 24 Maret 2005
Cabang Penjualan	: Bank Mandiri

Sumber dan informasi ringkas ini disediakan oleh :  
PT Mandiri Manajemen Investasi

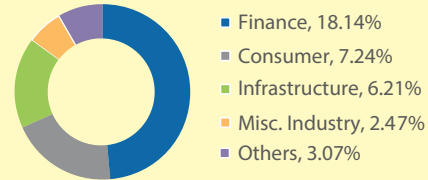
Informasi lebih lanjut, hubungi : Mandiri Call 14000 Cabang Agen Penjual Efek Reksa Dana terdekat

### DISCLAIMER

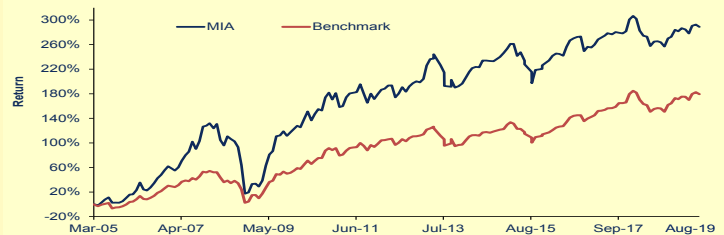
Investasi melalui Reksa Dana mengandung risiko. Calon pemegang unit pernyataan wajib membaca dan memahami prospektus sebelum memutuskan untuk berinvestasi melalui Reksa Dana. Kinerja masa lalu tidak mencerminkan kinerja masa datang. Reksa Dana adalah produk pasar modal dan bukan merupakan produk Bank sehingga tidak dijamin oleh Bank serta tidak termasuk dalam cakupan obyek program penjaminan simpanan oleh Lembaga Penjamin Simpanan. PT Bank Mandiri (Persero) Tbk. sebagai Agen Penjual Efek Reksa Dana dan PT Mandiri Manajemen Investasi terdaftar dan diawasi oleh Otoritas Jasa Keuangan. Sesuai dengan Peraturan Otoritas Jasa Keuangan nomor 43/POJK.04/2015 yang menyatakan bahwa Manajer Investasi dilarang menjanjikan suatu hasil tertentu yang akan diperoleh nasabah atas jasa pengelolaan yang diberikan, pengelolaan investasi tidak menjamin bahwa hasil investasi akan sesuai dengan indikasi target hasil investasi. Namun, dalam rangka melindungi nilai investasi nasabah, pihak Manajer Investasi akan selalu melakukan yang terbaik (best effort).

PT Bank Mandiri (Persero) Tbk selaku Agen Penjual Efek Reksa Dana dan PT Mandiri Manajemen Investasi selaku Manajer Investasi yang terdaftar dan diawasi oleh Otoritas Jasa Keuangan

### Alokasi Aset



### Kinerja Sejak Diluncurkan



### Kinerja Mandiri Investa Aktif dan Tolok Ukur

	1 Bulan	3 Bulan	6 Bulan	1 Tahun	3 Tahun
Fund	: -0.92%	2.82%	1.88%	6.40%	5.05%
Tolok Ukur	: -1.12%	3.49%	2.99%	8.82%	14.45%

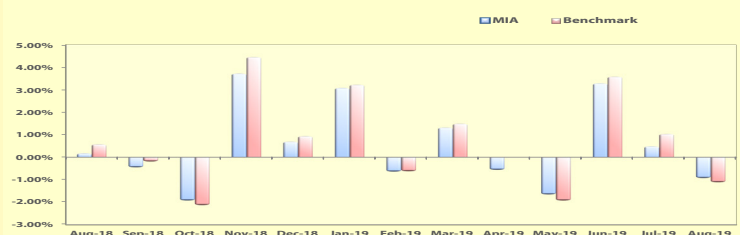
	5 Tahun	YTD	Sejak Diluncurkan	SI Annualized*
Fund	: 16.40%	4.34%	288.89%	9.82%
Tolok Ukur	: 28.32%	5.65%	179.27%	7.34%

\* Kinerja disetahunkan dan menggunakan metode compounding/majemuk (khusus untuk produk yang telah berumur lebih dari setahun sejak Tanggal Penawaran)

\*\* 50% LQ45 + 50% BINDO

	Bulan	Kinerja
Bulan Terbaik	April 2009	17.72%
Bulan Terburuk	Oktober 2008	-28.46%

### Tingkat Pengembalian Bulanan



### Risiko investasi

1. Risiko Perubahan Kondisi Ekonomi dan Politik
2. Risiko Wanprestasi
3. Risiko Likuiditas
4. Risiko Transaksi Melalui Media Elektronik
5. Risiko Berkurangnya Nilai Aktiva Bersih Setiap Unit Penyertaan

**Kinerja Bulan Ini:**  
**-0.92%**  
**NAB/Unit : Rp 3,888.90**