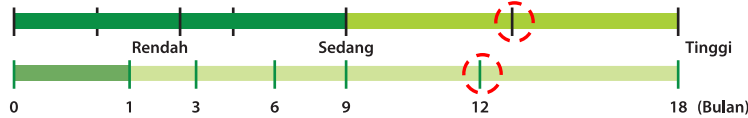


Mandiri Investa Syariah Berimbang

Klasifikasi Tingkat Resiko



Jangka Waktu Investasi

Tujuan Investasi

Untuk memperoleh hasil investasi yang menarik dan optimal dalam jangka panjang namun tetap memberikan pendapatan yang memadai melalui investasi pada Efek Bersifat Ekuitas, Obligasi Syariah (Sukuk) dan instrumen pasar uang yang sesuai dengan Syariah Islam.

Pasar Uang Syariah*	2% - 75%
Sukuk	20% - 79%
Ekuitas Syariah	5% - 78%

*) Kas, Deposito Berjangka, dll

Ulasan Singkat Market Outlook

Pada bulan Juni IHSG kembali mencatatkan kinerja positif dengan return 3.19% mom. Penguatan pasar saham domestik lebih tinggi dibandingkan penguatan pasar saham global dimana indeks S&P500 mencatat kinerja 1.84% mom. Terus membaiknya data – data makroekonomi global seperti PMI membawa ekspektasi momentum pemulihan ekonomi global terus berlanjut. Dari sisi domestik, dukungan pemerintah terkait pemulihan ekonomi nasional terus berlanjut dengan dikeluarkannya PMK No.70 dan No.71 terkait penempatan dana kepada perbankan untuk disalurkan kembali dalam bentuk kredit. Pemerintah juga memberikan jaminan terkait penempatan dana tersebut sehingga membantu meminimalisir risiko kredit bagi perbankan.

Kepemilikan Terbesar

Nama Efek

- Sukuk - Astra Sedaya Finance Tbk
- Sukuk - Pemerintah RI
- Sukuk - Perusahaan Listrik Negara (Persero), PT
- Sukuk - Sampoerna Agro
- Sukuk - XL Axiata Tbk.

Komposisi Portofolio

Pasar Uang Syariah	16.46%
Sukuk	76.38%
Saham Syariah	7.16%

Posisi

Total Nilai Aktiva Bersih	Rp	36.22 Milyar
Nilai Aktiva Bersih per unit	Rp	3,295.58
Jumlah Outstanding Unit		10.99 Juta

Mengenai Manajer Investasi

PT Mandiri Manajemen Investasi (Mandiri Investasi) merupakan anak perusahaan dari PT Mandiri Sekuritas yang didirikan pada tanggal 28 Desember 2004. PT Mandiri Sekuritas sendiri adalah perusahaan sekuritas terkemuka di Indonesia dan merupakan anak perusahaan dari PT Bank Mandiri (Persero) Tbk, Bank terbesar milik negara. Mandiri Investasi dan/atau pendahulunya telah mengelola portofolio investasi sejak tahun 1993. Mandiri Investasi adalah Manajer Investasi lokal terbesar di Indonesia dengan total dana kelolaan sebesar Rp 54.19 Triliun (per 30 Juni 2020).

Informasi Lainnya

Minimum Investasi	: Rp 100,000-
Bank Kustodian	: Deutsche Bank AG, Cabang Jakarta
Biaya Investasi	
- Manajemen	: maks 2.50% p.a
- Pembelian	: maks 1.00%
- Penjualan Kembali	: maks 1.00% (< 1 tahun); 0% (> 1 Tahun)
- Pengalihan	: maks 1.00%
Tanggal Efektif OJK	: 4 November 2004
Cabang Penjualan	: Bank Mandiri

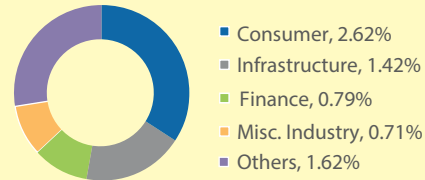
Sumber dan informasi ringkas ini disediakan oleh :
PT Mandiri Manajemen Investasi

Informasi lebih lanjut, hubungi : Mandiri Call 14000 Cabang Agen Penjual Efek Reksa Dana terdekat

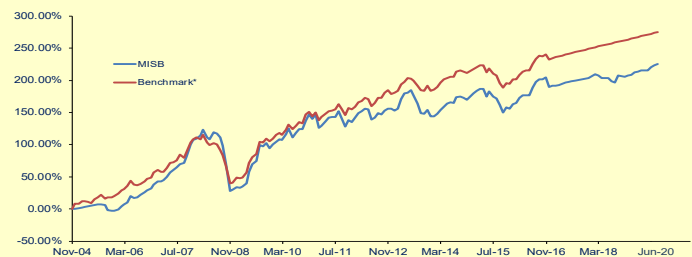
DISCLAIMER

Investasi melalui reksa dana mengandung risiko termasuk kemungkinan kerugian investasi pemegang unit penyertaan reksa dana akibat fluktuasi NAB reksa dana. Calon pemodal wajib membaca dan memahami prospektus reksa dana sebelum memutuskan untuk berinvestasi melalui reksa dana. Kinerja masa lalu tidak mencerminkan kinerja masa datang. Reksa dana merupakan produk pasar modal dan bukan produk perbankan, serta tidak dijamin oleh Lembaga Penjamin Simpanan. Agen penjual efek reksa dana tidak bertanggung jawab atas segala tuntutan dan risiko atas pengelolaan portofolio Reksa Dana. PT Mandiri Manajemen Investasi terdaftar dan diawasi oleh Otoritas Jasa Keuangan, dan setiap penawaran produk dilakukan oleh petugas yang telah terdaftar dan diawasi oleh Otoritas Jasa Keuangan. Konfirmasi atas kepemilikan unit penyertaan Reksa Dana yang diterbitkan oleh Bank Kustodian adalah bukti kepemilikan yang sah.

Alokasi Aset



Kinerja Sejak Diluncurkan



Kinerja Mandiri Investa Syariah Berimbang dan Tolok Ukur

	1 Bulan	3 Bulan	6 Bulan	1 Tahun	3 Tahun
Fund	: 2.00%	4.09%	-0.74%	2.72%	10.46%
Tolok Ukur	: 0.33%	0.95%	1.90%	3.88%	12.94%

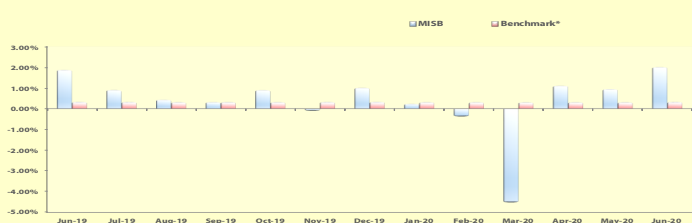
	5 Tahun	YTD	Sejak Diluncurkan	SI Annualized*
Fund	: 19.91%	-0.74%	229.56%	7.91%
Tolok Ukur	: 24.54%	1.90%	286.67%	9.02%

* Kinerja disetahunkan dan menggunakan metode compounding/majemuk (khusus untuk produk yang telah berumur lebih dari setahun sejak Tanggal Penawaran)

** ATD Syariah 1M + 1%

	Bulan	Kinerja
Bulan Terbaik	Juli 2009	14.13%
Bulan Terburuk	Oktober 2008	-24.74%

Tingkat Pengembalian Bulanan



Risiko investasi

1. Risiko Perubahan Kondisi Ekonomi dan Politik
2. Risiko Wanprestasi
3. Risiko Likuiditas
4. Risiko Transaksi Melalui Media Elektronik

Kinerja Bulan Ini:
2.00%
NAB/Unit : Rp 3,295.58