

Mandiri Investa Atraktif (Kelas B)

Reksa Dana Saham

NAV/Unit Rp. 904,99

Tanggal Laporan
28 Juni 2024No. Surat Pernyataan Efektif Reksa Dana
S-1521/PM/2005Tanggal Efektif Reksa Dana
10 Juni 2005Bank Kustodian
Bank HSBC IndonesiaTanggal Peluncuran
23 Mei 2023AUM
Rp. 8,78 MiliarTotal AUM Share Class
Rp. 905,42 MiliarMata Uang
Indonesian Rupiah (Rp.)Periode Penilaian
HarianMinimum Investasi Awal
Rp 10.000Jumlah Unit yang Ditawarkan
6.000.000.000 (Enam Miliar)Imbal Jasa Manajer Investasi
Max. 3% p.aImbal Jasa Bank Kustodian
Max. 0,25% p.aBiaya Pembelian
Min. 0,5% & Max. 3%Biaya Penjualan Kembali
Max. 2%Biaya Pengalihan
Max. 2%Kode ISIN
IDN000507704Kode Bloomberg
MANTRAB:IJ

Manfaat Produk Reksa Dana

- Pengelolaan secara profesional
- Diversifikasi Investasi
- Potensi pertumbuhan nilai investasi
- Kemudahan pencairan investasi

Faktor Risiko Utama

- Risiko Perubahan Kondisi Ekonomi dan Politik
- Risiko Wanprestasi
- Risiko Likuiditas
- Risiko Berkurangnya Nilai Aktiva Bersih Setiap Unit Penyertaan
- Risiko Pembubaran dan Likuidasi
- Risiko Transaksi Melalui Media Elektronik

Periode Investasi

< 3 3 - 5 > 5

> 5 : Jangka Panjang

Tingkat Risiko

Tinggi

Keterangan

Reksa Dana MITRA berinvestasi pada Efek Ekuitas dengan segmen Jangka Panjang, dan dikategorikan berisiko tinggi. Investor memiliki risiko atas portofolio saham tersebut.

Informasi Bukti Kepemilikan Reksa Dana

Sesuai peraturan OJK yang berlaku, surat konfirmasi atas transaksi pembelian, penjualan kembali dan pengalihan Reksa dana merupakan bukti hukum yang sah atas kepemilikan Reksa Dana yang diterbitkan dan dikirimkan oleh Bank Kustodian. Dalam hal telah terdapat fasilitas Acuan Kepemilikan Sekuritas (AKSES) Pemegang Unit Penyertaan dapat melihat kepemilikan Reksa Dana melalui laman <https://akses.ksei.co.id/>.

Tentang Mandiri Investasi

PT Mandiri Manajemen Investasi (Mandiri Investasi) merupakan anak perusahaan dari PT Mandiri Sekuritas yang didirikan pada tanggal 26 Oktober 2004. PT Mandiri Sekuritas adalah perusahaan sekuritas terkemuka di Indonesia dan merupakan anak perusahaan dari PT Bank Mandiri (Persero) Tbk, Bank terbesar milik negara. Mandiri Investasi dan/atau pendahulunya telah mengelola portofolio investasi sejak tahun 1993, dengan Nomor Izin Usaha MI: No. Kep-11/PM/MI/2004. Mandiri Investasi adalah salah satu Manajer Investasi lokal terbesar di Indonesia dengan total dana kelolaan sebesar Rp 43,70 Triliun (per 28 Juni 2024).

Profil Bank Kustodian

PT Bank HSBC Indonesia (dahulu dikenal sebagai PT Bank Ekonomi Raharja) telah beroperasi di Indonesia sejak 1989 yang merupakan bagian dari HSBC Group dan telah memperoleh persetujuan untuk menjalankan kegiatan usaha sebagai Kustodian di bidang Pasar Modal dari Otoritas Jasa Keuangan ("OJK") No. KEP-02/PM.2/2017 tertanggal 20 Januari 2017.

Tujuan Investasi

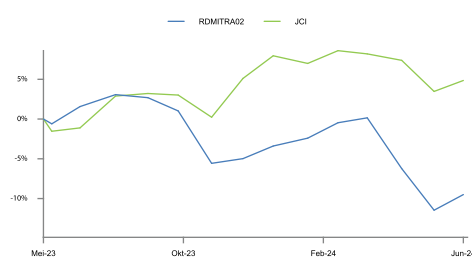
Untuk memberikan tingkat pendapatan investasi yang menarik dalam jangka panjang.

Kebijakan Investasi*

Efek Bersifat Ekuitas	: 80% - 98%
Efek Bersifat Utang	: 0% - 20%
Pasar Uang	: 2% - 20%

* Tidak termasuk kas dan setara kas

Kinerja Portfolio



Kepemilikan Terbesar

(Berdasarkan Abjad)

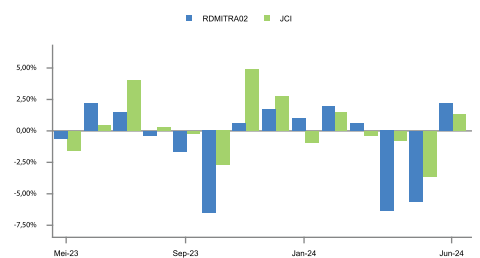
Astra International Tbk	Saham	2,74%
Bank Central Asia Tbk.	Saham	9,79%
Bank Mandiri (Persero) Tbk.	Saham	9,23%
Bank Negara Indonesia (Persero) Tbk	Saham	3,43%
Bank Rakyat Indonesia (Persero) Tbk.	Saham	8,74%
Bank Tabungan Negara (Persero) Tbk.	Saham	3,59%
Indofood CBP Sukses Makmur Tbk	Saham	2,61%
Mayora Indah Tbk.	Saham	2,73%
Sumber Alfaria Trijaya Tbk.	Saham	3,16%
Telkom Indonesia (Persero) Tbk.	Saham	6,58%

Komposisi Portfolio*

Saham	: 95,03%
Obligasi	: 0,00%
Deposito	: 5,47%

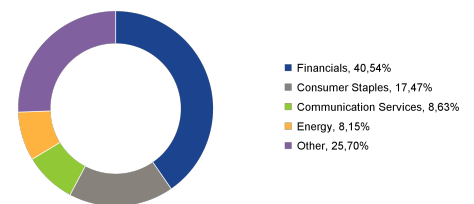
* Tidak termasuk kas dan setara kas

Kinerja Bulanan



Alokasi Sektor

(5 Sektor Terbesar)



Kinerja - 28 Juni 2024

	1 Bulan	3 Bulan	6 Bulan	1 Tahun	3 Tahun	5 Tahun	Dari Awal Tahun	Sejak Pembentukan
RDMITRA02	: 2,22%	-9,64%	-6,32%	-10,90%	n.a.	n.a.	-6,32%	-9,50%
Benchmark*	: 1,33%	-3,09%	-2,88%	6,03%	n.a.	n.a.	-2,88%	4,85%

*JCI

Kinerja Bulan Tertinggi (Juni 2024) **2,22%**

Kinerja Bulan Terendah (Oktober 2023) **-6,52%**

Reksa dana ini pernah mencapai kinerja tertinggi 2,22% pada bulan Juni 2024 dan mencapai kinerja terendah -6,52% pada bulan Oktober 2023.

Ulasan Pasar

Tantangan terbesar pada Juni 2024 adalah tekanan pada nilai tukar. Depresiasi Rupiah disebabkan oleh suku bunga Fed yang tetap tinggi karena perekonomian AS yang kuat. Ini tidak hanya menjadi tantangan bagi Rupiah tetapi juga mata uang negara berkembang lainnya. Selain itu, tantangan domestik juga berkontribusi pada melemahnya nilai tukar. Pasar khawatir tentang kebijakan fiskal ekspansif dari pemerintah yang akan datang, yang dapat meningkatkan rasio utang dan memperlebar defisit anggaran. Namun, menteri keuangan saat ini dan pemerintah terpilih telah meyakinkan bahwa rasio utang dan anggaran negara akan tetap terukur dan prudent. Nilai tukar Rupiah menjadi stabil, dan ada potensi untuk menguat pada semester kedua tahun 2024. Pasar saham mengalami "Great Sale", dengan indeks JCI tanpa tujuh saham terkoreksi hingga di bawah 6.000 dengan rasio PE 8.6x. Ini menciptakan peluang beli yang signifikan bagi investor karena fundamental ekonomi saat ini tetap kuat tanpa tekanan besar seperti saat pandemi atau krisis ekonomi. Target kami untuk indeks JCI pada 2024 adalah 7.400 dengan rasio PE 14.8x. Kami percaya sekarang adalah waktu yang tepat untuk menambah Reksa Dana saham domestik karena valuasi yang menarik dan dasar koreksi yang sudah terukur, sehingga menawarkan potensi kenaikan lebih besar daripada risiko penurunan. Kami berharap sebagian besar saham, terutama saham berkapitalisasi besar, akan pulih pada semester kedua tahun 2024.

Rekening Reksa Dana

PT Bank HSBC Indonesia
REKSA DANA MANDIRI INVESTA ATRAKTIF
001-840180-069

PT Bank Mandiri (Persero). Tbk Cabang Bursa Efek Indonesia, Jakarta
REKSA DANA MANDIRI INVESTA ATRAKTIF
104-000-441-2685

DISCLAIMER

INVESTASI MELALUI REKSA DANA MANDIRI MELIPUTI RISIKO. SEBELUM MEMUTUSKAN BERINVESTASI, CALON INVESTOR WAJIB MEMBACA DAN MEMAHAMI PROSPEKTUS. KINERJA MASA LALU TIDAK MENJAMIN/MENCERMINKAN INDIKASI KINERJA DI MASA YANG AKAN DATANG. OTORITAS JASA KEUANGAN TIDAK MEMBERIKAN PERNYATAAN MENYETUJUI ATAU TIDAK MENYETUJUI EFEK INI, TIDAK JUGA MENYATAKAN KEBENARAN ATAU KECUKUPAN ISI PROSPEKTUS REKSA DANA INI. SETIAP PERNYATAAN YANG BERTENTANGAN DENGAN HAL-HAL TERSEBUT ADALAH PERBUATAN MELANGGAR HUKUM.

Reksa dana merupakan produk Pasar Modal dan bukan produk yang diterbitkan oleh Agen Penjual/Perbankan. Agen Penjual Efek Reksa Dana tidak bertanggung jawab atas tuntutan dan risiko pengelolaan portofolio reksa dana yang dilakukan oleh Manajer Investasi. Ringkasan informasi produk ini tidak menggantikan Prospektus Reksa Dana dan disiapkan oleh PT Mandiri Manajemen Investasi hanya untuk kebutuhan informasi dan bukan merupakan suatu bentuk penawaran untuk membeli atau permintaan untuk menjual. Seluruh informasi yang terkandung pada dokumen ini disajikan dengan benar. Apabila perlu, investor disarankan untuk meminta pendapat profesional sebelum mengambil keputusan berinvestasi. Kinerja masa lalu tidak serta-merta menjadi petunjuk untuk kinerja di masa mendatang dan bukan juga merupakan perkiraan yang dibuat untuk memberikan indikasi mengenai kinerja atau kecenderungannya di masa mendatang.

PT Mandiri Manajemen Investasi berizin dan diawasi oleh Otoritas Jasa Keuangan dan setiap penawaran produk dilakukan oleh petugas yang terdaftar dan diawasi oleh Otoritas Jasa Keuangan.

PT Mandiri Manajemen Investasi

Menara Mandiri 2 Lantai 15, Jl. Jend. Sudirman Kav. 54-55
Jakarta 12190, Indonesia Call Center: (021) 526 3505



Mandiri investasi



Mandiri.investasi



Mandiri Investasi



Akses Prospektus untuk informasi lebih lanjut melalui website www.mandiri-investasi.co.id